

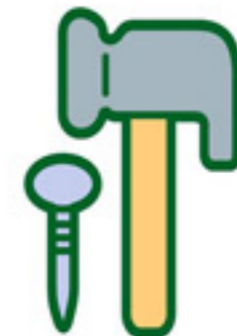




Istruzioni per il montaggio



I prodotti in cristallo **METALICRYTE** vengono forniti appositamente preforati per un fissaggio semplice e funzionale. Le viti devono essere avvitate negli appositi fori, prestando attenzione a non stringerle troppo.

In alternativa per il prodotto **METALICRYTE** si può utilizzare un fissaggio tradizionale con colla o silicone.

Per una corretta pulizia del materiale Ricraee è consigliato l'uso di un panno asciutto o leggermente umido. Nel caso di sporco ostinato usare uno spruzzino con acqua e detergente neutro, strofinare con uno spazzolino ed infine risciacquare con acqua.

*The crystal products **METALICRYTE** are supplied specially pre-drilled for a simple and functional fixing. The screw must be screwed into the appropriate holes, taking care not to stringerle too.*

*Alternatively for the products **METALICRYTE** can use a traditional fixation with glue or silicone.*

For a complete cleaning of material Ricraee is recommended the use of a dry cloth or slightly moist. In the case of stubborn dirt use a spray with water and mild detergent, wipe with a brush and then rinse with water.

Ricraee s.r.l.

Via Luigi Dalla Via, 3/b - Centro Direzionale Commerciale Summano - 36015 Schio (Vi) - C.F. e P.Iva 03352250249
Tel.+39 0445-500176 - Fax +39 0445-576968 - www.ricraee.it - info@ricraee.it