

Vivre au contact de la nature



**art
unic**

Revêtements décoratifs en moulage de noix d'amande




Les revêtements décoratifs de Duralmond, obtenus par technique de moulage, ouvrent un univers de formes et de textures dans un domaine jusqu'à lors limité à des surfaces plates et froides.


La gamme de revêtements qui vous est présentée est spécialement conçue pour être utilisée dans des locaux commerciaux et espaces publics, ainsi que dans tout type d'intérieur, et se révèle particulièrement intéressante pour les architectes d'intérieur, architectes et maîtres d'ouvrage en général, en ce qu'elle représente une nouvelle génération de revêtements qui ne se pare pas de compléments, transmet des émotions et ne passe pas inaperçue.

Des volumes qui s'échappent des deux dimensions et qui caractérisent les espaces habités.

L'effet mural de ces revêtements donne des idées de mise en scène très particuliers mais les plus innovateurs et créatifs utilisent également nos pièces pour fabriquer des têtes de lit, lampes, tables de chevet, cadres, plafonds, etc.



<p>Quatro</p> <p>Dim. : 60 x 60 cm épaisseur : 2,2 / 3,3 cm</p>	<p>Padded</p> <p>Dim. : 60 x 60 cm épaisseur : 2,5 cm</p>	<p>Astros</p> <p>Dim. : 59,6 x 59,6 cm épaisseur : 2 / 2,5 cm</p>	<p>Moonbase</p> <p>Dim. : 59,5 x 59,5 cm épaisseur : 2,2 / 5,5 cm</p>	<p>Nipón</p> <p>Dim. : 60 x 60 cm épaisseur : 2,4 / 5,5 cm</p>	<p>Diamante</p> <p>Dim. : 60 x 60 cm épaisseur : 2 / 5 cm</p>	<p>Cuttos</p> <p>Dim. : 51 x 51 cm épaisseur : 2 / 4 cm</p>	<p>R-50</p> <p>Dim. : 60 x 60 cm épaisseur : 2,8 cm</p>
<p>Botelleo</p> <p>Dim. : 60 x 60 cm épaisseur : 1,1 / 4 cm</p>	<p>Cubiertos</p> <p>Dim. : 60 x 60 cm épaisseur : 2 / 3,5 cm</p>	<p>Golfin</p> <p>Dim. : 60 x 60 cm épaisseur : 1,9 / 2,2 cm</p>	<p>Cocue</p> <p>Dim. : 51 x 51 cm épaisseur : 3 cm</p>	<p>Ran.Anchas</p> <p>Dim. : 60 x 60 cm 120 x 60 cm épaisseur : 2,5 cm</p>	<p>Ran. Estrechas</p> <p>Dim. : 60 x 60 cm 120 x 60 cm épaisseur : 2,5 cm</p>	<p>Hormigon</p> <p>Dim. : 60 x 60 cm épaisseur : 2 cm</p>	<p>Little Jane</p> <p>Dim. : 60 x 69,2 cm épaisseur : 3 cm</p>
<p>Chapas</p> <p>Dim. : 90 x 30 cm épaisseur : 1,2 / 1,7 cm</p>	<p>Waves</p> <p>Dim. : 120 x 60 cm épaisseur : 2 / 3 cm</p>	<p>Pillow</p> <p>Dim. : 199,5 x 80 cm épaisseur : 2 / 3 cm</p>	<p>Papperwall</p> <p>Dim. : 178 x 61 cm épaisseur : 4,7 / 5,5 cm</p>	<p>Duna</p> <p>Dim. : 112 x 60 cm épaisseur : 4 cm</p>	<p>Etnico</p> <p>Dim. : 90 x 60 cm épaisseur : 2 cm</p>		




Vivre au contact de la nature

Les Plafonds Duralmond


Bien que la majorité des pièces de revêtement puissent être utilisées pour les plafonds, Duralmond, s.l. présente une gamme de plafonds modulaires qui imitent les plafonds à caissons en vieux bois.

Avec le « duralmond » nous vous garantissons la meilleure imitation de bois connue. Les plafonds modulaires et rustiques « duralmond » sont adaptés tant aux décorations classiques, qu'aux décorations plus osées.

Avec des mélanges de styles et des résultats absolument avant-gardistes, nos plafonds à caissons présentent un caractère et une force réservés aux maîtres d'ouvrage les plus audacieux.



Alea



Dim. : 60 x 60 cm
épaisseur : 2,5 / 3,5 cm

Castellano



Dim. : 60 x 60 cm
épaisseur : 1,9 / 8,8cm

M-D



Dim. : 60 x 60 cm
65 x 65 cm
épaisseur : 2 / 6 cm

Octogonal



Dim. : 80 x 80 cm
épaisseur : 2 / 6 cm

Andaluz



Dim. : 60 x 60 cm
épaisseur : 2,5 / 4,5 cm

Atlantico



Dim. : 80,5 x 80,5 cm
épaisseur : 3 cm

Cantos Rodados



Dim. : 80 x 60 cm
épaisseur : 1,2 / 5 cm

Roseta



Dim. : 31,5 x 31,5 cm
épaisseur : 2,5 cm

X-P



Dim. : 60 x 60 cm
épaisseur : 2,5 / 4,5 cm

Catalan



Dim. : 60 x 60 cm
épaisseur : 2,2 / 5 cm

Gallego



Dim. : 60 x 60 cm
épaisseur : 1,8 / 3,3 cm

Bambú



Nous vous proposons désormais une nouvelle gamme de produits de parfaite imitation de tige de bambou pour vos usages en architecture d'intérieur et décoration.

Nos produits facilitent l'usage des tiges de bambou en décoration permanente dans la mesure où ils ne se fissurent pas ni ne se tordent pas avec le temps. Elles sont mesurées et égalisées au niveau des tons et peuvent se mécaniser et travailler facilement.

La gamme est composée de 3 Modèles :

Tige complète pour la séparation d'ambiances (h = 2,43 m et \varnothing = 6 à 8 cm)

Demi-tige pour accrocher aux murs et plafonds (h = 2,43 m et \varnothing = 3 à 4 cm)

Cañizo : Pièce pour plafonds et murs de style antique et rustique imitant une claie. Créée une ambiance chaleureuse et naturelle.

Idéale pour les plafonds et séparations d'espaces. Disponible en trois finitions.

Dimensions : 120 x 60 cm / épaisseur = 4 cm.

Vivre au contact de la nature



Tew Concept

Le « TEW Concept » (The Easiest Way) est un nouveau concept de décoration conçu par « Duralmond » que nous pouvons définir comme installation d'éléments volumétriques isolés, de disposition libre, et à intégrer à l'ouvrage.

« Tew concept » propose des jeux de volumes modulables à souhait et simples à utiliser. TEW consiste à coller l'élément volumétrique directement sur le mur, lequel peut être ou non préparé à l'avance.

Bien que nous ayons présenté initialement le « tew concept » avec des images d'application principalement destinées à l'intérieur, les éléments de la collection peuvent être appliqués en extérieur avec des résultats surprenants. Le matériel supporte parfaitement l'humidité et le soleil avec des finitions spéciales, et il existe également des adhésifs spéciaux pour l'extérieur.



<p>Converse</p>  <p>Dim. : 27,8 x 27,8 cm épaisseur : 1 / 2 cm</p>	<p>Clasico</p>  <p>Dim. : 30 x 30 cm épaisseur : 2 / 4cm</p>	<p>Mano</p>  <p>Dim. : 37 x 25cm droite / gauche</p>	<p>Pastilla</p>  <p>Diam. : 30,5 cm épaisseur : 2 / 4 cm</p>	<p>Archena</p>  <p>Diam. : 40 cm épaisseur : 6 cm</p>
<p>Rombo</p>  <p>Dim. : 34,2 x 17,2 cm</p>	<p>Burbuja</p>  <p>Diam. : 40 cm 30 cm épaisseur : 6 / 8 cm</p>	<p>Longue</p>  <p>Dim. : 230 x 20 cm épaisseur : 5 cm</p>	<p>Ovalado</p>  <p>Dim. : 40 x 20 cm épaisseur : 4 cm</p>	





Duralmond est un matériau composite obtenu à partir de coquille d'amande broyée et mélangée avec des résines d'origine synthétique et qui, après un processus de polymérisation soumis à des conditions de pression et de température déterminées dans un moule, se transforme en objet rigide.

De cette manière nous transformons un déchet végétal en une série d'objets biodégradables et recyclables qui, lorsqu'ils sont fabriqués par moulage, peuvent acquérir certaines formes, reproduire des textures et laisser libre cours à l'imagination des créateurs et designers les plus soucieux.

Parmi les principales caractéristiques du matériau nous pouvons souligner les suivantes :

- ✍ **Matériau mimétique** – Prend la forme du moule ainsi que de la texture avec une grande précision.
- ✍ **Densité variable** – Avec la même pâte, nous pouvons obtenir des objets de densité très variable, compris entre 175 gr/l et 700 gr/l.
- ✍ **Résistance mécanique** – Le matériau présente une résistance mécanique variable en fonction de sa densité. Plus le matériau est dense, plus il est dur et résistant aux chocs et à l'abrasion ; plus la densité est basse, moins il est résistant et lourd, mais plus il est élastique. A une densité moyenne, nous obtenons de très bons paramètres pour pouvoir travailler le matériau ainsi que des résultats optimaux en ce qui concerne la coupure, le ponçage, le perçage, le vissage ou le clouage.
- ✍ **Solidité face aux intempéries** – Le matériau ne bouge pratiquement pas au soleil et est totalement imperméable à l'eau.
- ✍ **Humidité** - Le « duralmond » est totalement hydrofuge. En effet, nous fabriquons à partir de celui-ci des baignoires, lavabos, plateaux de douche, etc.
- ✍ **Comportement face au feu** – Le matériau peut être remodelé pour obtenir un M1 à partir d'un M4, selon la Norme Fondamentale d'Edification Espagnole, en fonction de l'objet que l'on souhaite fabriquer.
- ✍ **Isolement** - Lors de sa polymérisation, la résine crée des micropores à l'intérieur, ce qui fait que le « duralmond » est un parfait isolant tant du point de vue thermique que sonore. Du fait de leurs formes, en principe courbées, les revêtements sont anti-résonants et anti-réverbérants.
- ✍ **Matériau écologique** – Le « duralmond » peut être considéré comme écologique dans la mesure où il est récupéré à partir de déchets végétaux, ne produit aucun déchet solide, liquide ou gazeux lors de sa fabrication et est un matériau biodégradable et recyclable. Etant par ailleurs un produit de remplacement du bois, l'élagage des arbres est évité.
- ✍ **Résistance contre l'attaque de xylophages et autres agents biotiques** - N'attire pas les termites, arsons, champignons de pourriture, insectes de cycle larvaire, et ne favorise pas la nidation de rongeurs ou autres insectes.
- ✍ **Nettoyage** – Résiste à l'action de presque tous les produits de nettoyage utilisés dans les foyers et, par

Finitions :

- ✍ Les Revêtements décoratifs sont disponibles en 7 Finitions :
Cru, Fond blanc, Coloration +laque (imitation cuir), Laque texturée ou multi-couleurs (composé par les taches de plusieurs tons), Métallisé, Laque Mate, Laque Brillant (nuancier RAL et NCS).
- ✍ Les Plafonds sont disponibles, selon le modèle, dans les finitions suivantes :
Imitation bois (divers coloris), métallisé, imitation pierre, laque unie (mate ou brillant) et imitation or.
- ✍ Les pièces Tew Concept sont disponibles en fond blanc ou en laque (mate ou brillant).
- ✍ La série Bambú est disponible en laque (couleur naturelle, vert/jaunie ou rouge) et en patine blanchie.

Distribué en France par :



ART UNIC - Luciana Muniz
La Fontaine
45260 - Montereau

SIRET : 50943753900018
APE : 4753Z

Tél.: +33 (0)2 38 87 71 83
contact@artunic.fr

www.artunic.fr

Fabriqué en Espagne par :

Duralmond

www.duralmond.com
duralmond@duralmond.com
Tél.: + 34+(9)68 694453

Lorquí - Murcia - Espagne